


انتخابات ۹۶ ایران انجام موثر وظایف نمایندگان نامزدها

WWW.Nabz-Iran.com

کلیات جلسه

- موضوعات مهم در انتخابات ۹۶
- دلایل نیاز به نمایندگان نامزدها و چگونگی نمایندگی نماینده شدن
- مسائل نیازمند نظارت
- افتتاح شعبه
- رای گیری
- بستن شعبه و شمارش آرا
- تخلفات رایج در روز انتخابات
- روش های گزارش دهی تخلفات



موضوعات مهم در انتخابات

۹۶

نگاهی به انتخابات ۹۶

– ۲۹ اردیبهشت: انتخابات ریاست جمهوری و شوراها

– ۵ خرداد: دور دوم انتخابات ریاست جمهوری، در صورتی که هیچ یک از نامزدها حائز اکثریت (نصف به علاوه یک) آرا نشود

نامزدهای ریاست جمهوری

- اسحاق جهانگیری
- ابراهیم رئیسی
- حس روحانی
- محمد باقر قالیباف
- مصطفی میرسلیم
- مصطفی هاشمی طباطبائی

مسئولان برگزاری انتخابات

- نبود کمیسیون مستقل انتخابات
- شورای نگهبان
- کمیته‌های نظارت
- وزارت کشور
- هیأت مرکزی اجرایی انتخابات
- فرمانداران
- هیأت‌های اجرایی بخش

اهمیت کار نمایندگان نامزدها


- تضمین اعتبار و منصفانه بودن انتخابات برای نامزد (یا نامزدها)
- تضمین صحت انتخابات
- جلوگیری از تقلب و افشای آن
- ارسال شکایات و ارجاع اختلافات

حقوق و وظایف نمایندگان نامزدها

- حق نظارت بر کل روند انتخابات در روز رای گیری
- مطابق با قانون مصوب سال ۱۳۷۹ برای حضور نمایندگان نامزدهای ریاست جمهوری در شعب اخذ رأی
- نظارت بر رعایت روند لازم از سوی مسئولان و رای دهندگان
- گزارش تخلفات و موارد دیگر

صدور کارت

- نامزدها و نمایندگان آنها موظفند نام نمایندگان نامزدها را تا تاریخ ۲۴ اردیبهشت برای هیأت نظارت ارسال کنند.
- هیأت نظارت کارت‌های نمایندگان را صادر می‌کند.
- هیأت ملی اجرایی انتخابات شعبه محل حضور هر یک از نمایندگان نامزدها را مشخص می‌کند.



مسائل نیازمند نظارت در روز انتخابات

افراد مجاز به حضور در شعبه



- نمایندگان فرماندار
- مسئولان رای گیری (از جمله ریاست و معاونت شعبه)
- ناظران شورای نگهبان
- حراست (نگهبان های شعبه اخذ رای)
- بازرس وزارت کشور
- نمایندگان نامزدها
- رای دهندگان

اشخاص غیر مجاز




- افراد مسلح
- افرادی که رای خود را به صندوق انداخته‌اند

وظایف حراست شعبه اخذ رای

- حفاظت از صندوق رای
- حفظ نظم در شعبه
- جلوگیری از ورود افراد مسلح و غیر مجاز
- همراهی مسئولان رای گیری در هنگام دریافت و تحویل وسایل حساس انتخاباتی
- گزارش تخلفات و تحویل صورت جلسه تایید شده

آماده‌سازی و افتتاح شعبه اخذ رای



- شعبه اخذ رای از ساعت ۷ صبح (یک ساعت پیش از رای‌گیری) آماده می‌شود
- شعبه ساعت ۸ صبح برای رای‌گیری باز می‌شود

آماده‌سازی شعبه (۱)

مسئولان رای گیری:

- بررسی مدارک سایر مسئولان، ناظران، و نمایندگان
- تعیین ریاست، معاونت، و دبیران شعبه از طریق رای گیری
- واریسی فضای اطراف شعبه و حذف مطالب تبلیغاتی
- نصب تابلوی شعبه در نزدیکی در ورودی

آماده‌سازی شعبه (۲)

- مسئولان رای گیری:
- بررسی و امتحان کردن تجهیزات
- واریسی و بازشماری وسایل انتخابات
- بررسی شماره سریال روی برگه‌های رای و مهرهای امنیتی برای اطمینان از تطابق آنها
- تخصیص مسئولیت به مسئولان رای گیری توسط ریاست شعبه اخذ رای (کاربر رایانه، مسئول بررسی شناسنامه، مسئول پخش برگه رای، مسئول عودت شناسنامه)

آماده‌سازی شعبه (۳)

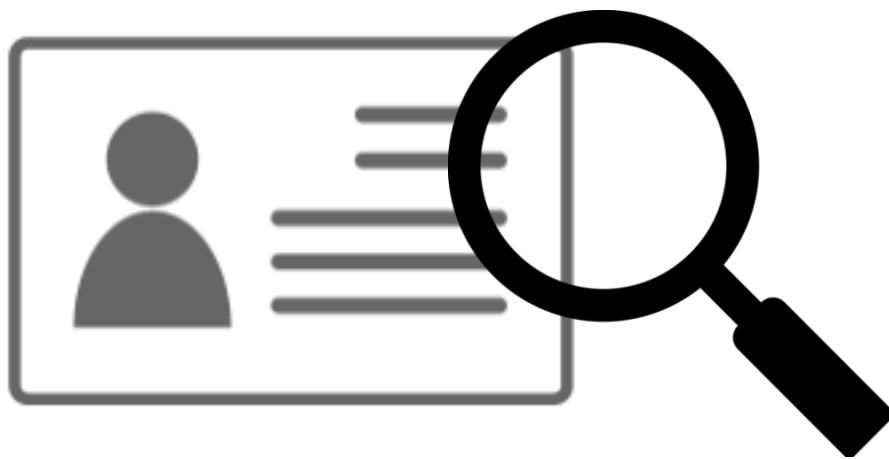
- مسئولان رای گیری:
- اطمینان از نظم و چینش مناسب وسایل در شعبه
 - مهر و موم صندوق‌های رای در حضور ناظران
 - امضای صورت جلسه توسط مسئولان اجرایی و نظارتی و حراست (نگهبان‌های شعبه)
 - بررسی مدارک غایبگان نامزدها توسط مسئولان رای گیری

روال رای گیری

- پس از باز شدن شعبه (ساعت ۸ صبح)، نمایندگان نامزدها باید بر روال رای گیری نظارت داشته باشند
- ده گام مهم برای انداختن برگه رای در صندوق

گام اول در رای گیری

- مسئول بررسی شناسنامه هویت رای دهندگان را با بررسی شناسنامه احراز می کند
- همه رای دهندگان باید شناسنامه معتبر داشته باشند



گام دوم: بررسی شناسنامه


مسئول بررسی شناسنامه شماره سریال صفحه اول شناسنامه را با شماره سریال مخصوص انتخابات مقایسه می کند

مسئول بررسی شناسنامه، شناسنامه و انگشت اشاره دست راست فرد را بررسی می کند تا مطمئن شود انگشت فرد جوهری نیست و قبلاً مهر انتخابات فعلی روی شناسنامه درج نشده است

مسئول بررسی شناسنامه مهر انتخابات ریاست جمهوری و شورای شهر را در اولین مربع خالی صفحه انتخابات درج کرده و شماره مربوط به انتخابات را ثبت می کند.

گام سوم در رای گیری

- مسئول پخش برگه رای، برگه های رای ریاست جمهوری و شورای شهر/روستا را به رای دهنده می دهد.



گام چهارم: آماده‌سازی برگه رای

- مسئول پخش برگه رای، انگشت اشاره دست راست رای دهنده را به جوهر آغشته کرده و اثر انگشت را روی برگه درج می‌کند
- مسئول پخش برگه رای تاریخ و نام و امضای خود را روی برگه رای درج می‌کند
- مسئول پخش برگه رای، برگه را مهر می‌کند
- نماینده هیأت نظارت نیز برگه رای را مهر می‌کند

گام پنجم در رای گیری

- مسئول پخش برگه رای روش پر کردن برگه رای را به رای دهنده توضیح می دهد
- مسئول پخش برگه رای مجاز به ارائه دستورالعمل برای رای دادن به نامزد خاصی نیست

گام ششم در رای گیری

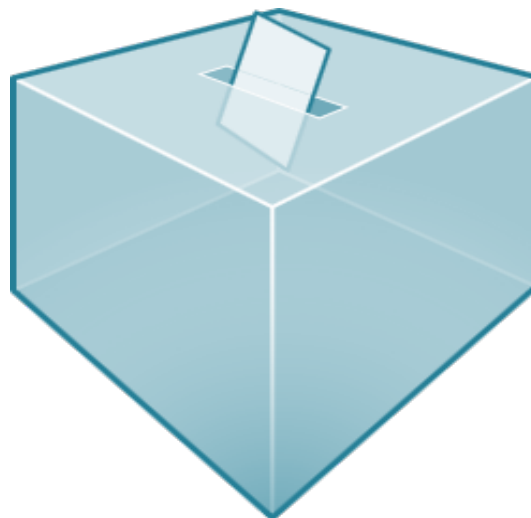
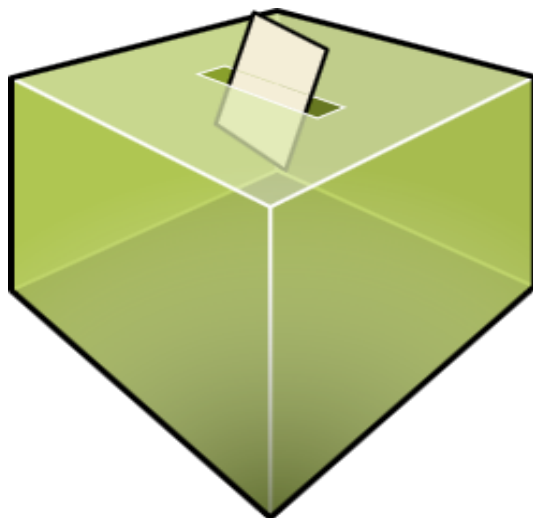
- مسئول پخش برگه رای، کاغذ را جدا کرده و برگه های رای را به رای دهنده می دهد.
- همچنین، مسئول پخش برگه رای قسمت ویژه نظارت را از برگه رای جدا می کند

گام هفتم در رای گیری

- رای دهنده به محل پر کردن برگه رای رفته و برگه را مخفیانه پرمی کند.
- برای اطلاعات بیشتر درباره مخفیانه بودن رای لطفاً به وبینار «مخفی بودن برگه رای» مراجعه کنید.

گام هشتم در رای گیری

- رای دهنده هر یک از برگه های رای را در صندوق مربوطه می اندازد



گام نهم در رای گیری

- مسئول رای گیری درج مهر انتخابات فعلی را روی شناسنامه بررسی کرده و شناسنامه را به رای دهنده برمی گرداند
- رای دهنده از شعبه خارج می شود



بستن شعبه و شمارش آرا

- شعب اخذ رای، به جز در شرایط خاص، در ساعت شش بعد از ظهر بسته می شوند.
- مسئولان رای گیری رای دهندگان را به سمت خارج از شعبه هدایت می کنند
- نمایندگان نامزدها می توانند در شعبه بمانند، اما نباید در روند شمارش آرا دخالت کنند
- شمارش آرا در ۱۵ مرحله اصلی انجام می شود

روند شمارش آرا - مراحل ۱ تا ۴

1. مسئول رای گیری برگه های رای مصرف شده و بلااستفاده را می شمارد
2. برگه های بلااستفاده با پانچ (سوراخ کردن برگه) ابطال می شوند
3. صندوق های رای باز می شوند
4. مسئول رای گیری برگه های رای داخل صندوق را می شمارد
برگه هایی که به صندوق اشتباه انداخته شده اند باید به صندوق صحیح منتقل شوند.

روند شمارش آرا - مراحل ۵ و ۶

- مسئولان رای گیری مراحل زیر را برای هر انتخابات به صورت جداگانه انجام می دهند:
- 5. مقایسه تعداد برگه های رای داخل صندوق با تعداد قسمت های ویژه نظارت به اضافه تعداد برگه های رای بلااستفاده
- 6. شمارش آرای باطله و سفید

برگه رای باطله یا نامعتبر

- برگه‌های رای سفید یا حاوی نام افرادی که نامزد انتخابات نبوده‌اند
- این برگه‌ها پیش از شمارش آرا جدا می‌شوند

روند شمارش آرا - مراحل ۷ تا ۹

- مسئولان رای گیری مراحل زیر را برای هر انتخابات به شکل جداگانه انجام می دهند
- 7. خواندن آرا با صدای بلند و شمارش آنها
- 8. ثبت آرای شمارش شده در صورت جلسه رسمی
- 9. تأیید یکسان بودن تمام نسخه های صورت جلسه به دست ریاست شعبه، نماینده فرماندار، و نماینده هیأت نظارت

روند شمارش آرا - مراحل ۱۰ تا ۱۲

10. مشکلات یا اشتباهات گزارش شده در طول روز انتخابات در صورت جلسه ثبت شده و به امضای مسئولان رای گیری می رسد

11. لوازم و وسایل حساس در داخل صندوق رای گذاشته شده و توسط نماینده هیأت نظارت مهر و موم می شوند

12. قسمت ویژه نظارت در برگه های رای به نماینده هیأت نظارت تحویل می شود

روند شمارش آرا - مراحل ۱۳ تا ۱۴

13. صندوق‌های رای، دو نسخه از صورت جلسه، برگه‌های رای بلااستفاده، و دیگر وسایل به هیأت نظارت یا نماینده این هیأت تحویل می‌شوند.

14. این وسایل با همراهی نگهبان‌های شعبه و نماینده هیأت نظارت تحویل می‌شوند.



تخلفات و مسائل رایج در روز انتخابات

تبلیغات

- فعالیت تبلیغاتی برای نامزدها و احزاب سیاسی از ۲۴ ساعت مانده به انتخابات ممنوع است.
- افرادی که برای رای دادن در صف رای ایستاده‌اند حق تبلیغات برای نامزد، حزب، یا جناح سیاسی خاصی را ندارند

سلب حق رای

- دور کردن افراد واجد حق رای از شعبه اخذ رای بدون این که به آنها اجازه رای دادن داده شود
- افراد واجد شرایط رای دادن
- شهروندان ایرانی با سن ۱۸ سال یا بیشتر که دارای شناسنامه هستند (و دیگر مدارک شناسایی عکس دار در صورت لزوم) می توانند در هر شعبه ای در حوزه انتخاباتی خود رای دهند

آرای غیر مجاز و آرای متعدد توسط یک نفر

1. افرادی که شهروند ایران نیستند
 2. شهروندانی که هنوز به سن ۱۸ سال نرسیده‌اند
 3. افراد فاقد شناسنامه
 4. افرادی که انگشتشان قبلاً جوهری شده یا شناسنامه‌شان مهر خورده است
- توجه: گاه نظارت بر این موارد دشوار است.

مخفی بودن رای

- رای دهنده حق دارد رای خود را مخفیانه نوشته و به دست خود در صندوق بیندازد
- هدف از این کار جلوگیری از تاثیرگذاری بر رای دهنده برای رای دادن به نفع یک نامزد خاص است
- تعدد موارد نقض مخفی بودن رای به معنی تخلف فاحش است.
- برای اطلاعات بیشتر در این زمینه وبینار بعدی را با همین موضوع مشاهده کنید!

خطا در جریان کار

- هر چند بروز اشتباه امری طبیعی است، اما خطاهای مکرر می‌توانند بر روند انتخابات تاثیر معنادار داشته باشند
- اشتباهات فاحش یا مکرر باید ثبت و گزارش شوند

رای دهی به کمک دیگران

- افرادی سواد یا دارای ناتوانی جسمی می توانند فردی را برای کمک به رای دادن مشخص کنند
- مسئولان رای گیری، مسئولان مجری قانون، نگهبان ها، نمایندگان فرماندار، نماینده هیأت نظارت (شورای نگهبان) و بازرس وزارت کشور مجاز به کمک به افراد برای پر کردن برگه رای نیستند.

نقشه نامناسب شعبه اخذ رای

- شعبه اخذ رأی باید در دسترس و در معرض دید رأی دهندگان باشد
- نقشه شعبه و محل استقرار ناظران و مسئولان رأی گیری باید به شکل منطقی طراحی شود

تعدد برگه رای

- انداختن بیش از یک برگه رای در صندوق توسط یک نفر
- تخلف جدی و مشمول مجازات تحت ماده ۳۳ قانون انتخابات ریاست جمهوری

خرید رای

- توزیع کالا، خدمات، یا پول نقد برای جلب آرا



بی‌نظمی در شعبه اخذ رای



shutterstock - 148096580

- ازدحام، زدو خورد، مرافعه، یا بی‌نظمی در نزدیکی شعبه یا داخل آن می‌تواند مانع انداختن رای به صندوق شود

خشونت و ارباب

نمونه‌های خشونت و ارباب


- اعتراضات یا آشوب در نزدیکی شعبه اخذ رای یا در داخل آن
- توسل به زور توسط کارکنان امنیتی به شکل افراطی
- اجبار شهروندان برای رای دادن به شکلی خاص

مراجع رسیدگی به گزارش تخلفات

- تخلفات را به مسئولان شعبه اخذ رای گزارش دهید. این مسئولان در خصوص درج گزارش ها در صورت جلسه رسمی شعبه تصمیم گیری خواهند کرد
- همچنین می توان گزارش تخلفات یا شکایات را به هیأت های اجرایی انتخابات، هیأت های نظارت، یا مستقیماً به شورای نگهبان ارسال کرد

نحوه گزارش تخلفات

- اطلاع رسانی به نامزد یا نمایندگان آنها برای ارسال شکایت
- ارسال به هیأت اجرایی حوزه انتخاباتی ظرف دو روز پس از انتخابات
- همکاری هیأت اجرایی با هیأت نظارت حوزه انتخاباتی برای رسیدگی به شکایات ظرف هفت روز
- شکایات عمومی تر را می توان مستقیماً به شورای نگهبان ارسال کرد



پرسش و پاسخ سیاس از توجه شما

برای اطلاعات بیشتر لطفاً به www.nabz-iran.com مراجعه کنید